







Municipio SULTEPEC, 0049
ESTADO ANALITICO DEL ACTIVO
DEL 1 DE OCTUBRE AL 31 DE DICIEMBRE DE 2025

CONCEPTO	SALDO INICIAL DEL TRIMESTRE	CARGOS DEL TRIMESTRE	ABONOS DEL TRIMESTRE	SALDO FINAL DEL TRIMESTRE	VARIACION DEL TRIMESTRE
ACTIVO	849,722,015.43	122,277,459.87	141,063,405.82	830,936,069.48	(18,785,945.95)
ACTIVO CIRCULANTE	239,313,766.96	82,467,488.99	140,651,180.53	181,130,075.42	(58,183,691.54)
Efectivo y Equivalentes	114,048,564.97	75,585,048.22	131,445,066.01	58,188,547.18	(55,860,017.79)
Efectivo	1,706.00	198,846.00	200,552.00	0.00	(1,706.00)
Bancos/Tesorería	114,046,858.97	75,386,202.22	131,244,514.01	58,188,547.18	(55,858,311.79)
Derechos a recibir efectivo o equivalentes	104,196,945.56	6,882,440.77	9,206,114.52	101,873,271.81	(2,323,673.75)
Inversiones financieras de corto plazo	2,300,576.75	1,283,271.72	3,583,848.47	0.00	(2,300,576.75)
Cuentas por Cobrar a Corto Plazo	1,000.00	5,571,778.66	5,571,778.66	1,000.00	0.00
Deudores Diversos por cobrar a Corto Plazo	101,895,368.81	27,390.39	50,467.39	101,872,271.81	(23,097.00)
Derechos a recibir bienes o servicios	21,068,256.43	0.00	0.00	21,068,256.43	0.00
Anticipo a proveedores por prestación de servicios a Corto Plazo	2,312,739.95	0.00	0.00	2,312,739.95	0.00
Anticipo a Contratistas por Obras Publicas a Corto Plazo	18,767,077.80	0.00	0.00	18,767,077.80	0.00
Otros Derechos a recibir bienes o servicios a Corto Plazo	(11,561.32)	0.00	0.00	(11,561.32)	0.00
ACTIVO NO CIRCULANTE	610,408,248.47	39,809,970.88	412,225.29	649,805,994.06	39,397,745.59
Bienes Inmuebles, Infraestructura y Construcciones en Proceso	599,925,092.53	37,652,345.13	0.00	637,577,437.66	37,652,345.13
Terrenos	2.00	0.00	0.00	2.00	0.00
Edificios no Habitacionales	20,043,730.04	0.00	0.00	20,043,730.04	0.00
Construcciones en proceso en Bienes de Dominio Publico	574,215,037.15	31,965,037.19	0.00	606,180,074.34	31,965,037.19
Construcciones en Proceso en Bienes Propios	5,666,323.34	5,687,307.94	0.00	11,353,631.28	5,687,307.94
Bienes Muebles	24,963,518.89	2,157,625.75	0.00	27,121,144.64	2,157,625.75
Mobiliario y Equipo de Administración	2,423,419.51	141,820.54	0.00	2,565,240.05	141,820.54
Mobiliario y Equipo Educacional y Recreativo	5,480.00	0.00	0.00	5,480.00	0.00
Equipo e Instrumental Médico y de Laboratorio	2,890.00	0.00	0.00	2,890.00	0.00
Equipo de Transporte	21,234,613.00	1,946,963.00	0.00	23,181,576.00	1,946,963.00
Equipo de Defensa y Seguridad	303,992.00	0.00	0.00	303,992.00	0.00
Maquinaria, otros Equipos y Herramientas	993,124.38	68,842.21	0.00	1,061,966.59	68,842.21
Depreciación, Deterioro y Amortización Acumulada de Bienes	14,480,362.95	0.00	412,225.29	14,892,588.24	412,225.29
Depreciación Acumulada de Bienes Muebles	14,480,362.95	0.00	412,225.29	14,892,588.24	412,225.29

  MTRO. JOSÉ ALBERTO MEJÍA SANTA CRUZ PRESIDENTE MUNICIPAL AYUNTAMIENTO CONSTITUCIONAL 2025 - 2027 PRESIDENCIA MUNICIPAL	  LIC. EDMUNDO GARCÍA PRAXEDIS TESORERO MUNICIPAL AYUNTAMIENTO CONSTITUCIONAL 2025 - 2027	  LIC. ARIEL CAMBRANO DÍAZ CONTRALOR INTERNO AYUNTAMIENTO CONSTITUCIONAL 2025 - 2027 CONTRALORÍA MUNICIPAL
---	--	---

Municipio SULTEPEC, 0049
ESTADO ANALITICO DEL ACTIVO
DEL 1 DE OCTUBRE AL 31 DE DICIEMBRE DE 2025

CONCEPTO	SALDO INICIAL DEL TRIMESTRE	CARGOS DEL TRIMESTRE	ABONOS DEL TRIMESTRE	SALDO FINAL DEL TRIMESTRE	VARIACION DEL TRIMESTRE
----------	--------------------------------	-------------------------	-------------------------	------------------------------	----------------------------

BAJO PROTESTA DE DECIR VERDAD DECLARAMOS QUE LOS ESTADOS FINANCIEROS Y SUS NOTAS,
SON RAZONABLEMENTE CORRECTOS Y SON RESPONSABILIDAD DEL EMISOR